

GODIŠNJE IZVJEŠĆE O POSLOVANJU ZA 2020. GODINU

U Orahovici, 30. travnja 2021. godine

Sadržaj

Sadržaj

1. Uvod:.....	3
2. Opskrba vodom	4
2.1. Struktura potrošnje vode u 2020.	4
2.2. Odnos broja priključaka prema ukupnom broju kućanstava.....	5
2.3. Grafički prikaz udjela priključaka u kućanstvima u postocima.....	6
3. Pregled izgrađenosti vodoopskrbnog sustava u 2020. godini s grafičkim prikazom.....	6
3.1. Grafički prikaz udjela u potrošnji i duljini mreže.....	7
4. Odvodnja otpadnih voda	8
5. Izvješće o plaćama	9
5.1. Pregled isplaćenih plaća u 2020. godini	9
6. Pregled cijena voda i odvodnja u 2020.	10
6.1. Prodajna cijena vode s odvodnjom.....	10
STAMBENI (PROSTOR) - grad Orahovica.....	10
7. Struktura prihoda i rashoda u 2020.	11

1. Uvod:

Temeljni okvir poslovanja u 2020. godine čine Plan investicija i Financijsko-proizvodni plan Društva.

Budući da je predmet poslovanja Društva određen člankom 212. Zakona o vodama i čine ga obavljanje djelatnosti javne vodoopskrbe i javne odvodnje, financijski rezultat poslovanja ovisi o isključivo o opsegu potrošnje vode što ponajprije ovisi o aktivnostima gospodarskih subjekata (naših kupaca).

Prema prirodi djelatnosti koje Društvo obavlja kao predmet poslovanja, ostvarivanje dobiti nije, niti smije biti primarni cilj, Društvo je u 2020. godine ostvarilo negativan financijski rezultat, a gubitak iznosi 952.956 kn.

Nastavljeno je daljnje ulaganje u opremu, objekte i nove razvojne projekte. Trend prijenosa imovine u upotrebu iz 2019. nastavio se i na 2020. godinu, rezultat čega je značajno opterećenje troškovnim djelom amortizacije. Također ista je Društvo značajno opteretila i kroz nabavu nove opreme i mehanizacije, rezultat čega je u konačnici iskazani negativni financijski rezultat.

U cilju optimizacije troškova provode se stalna tehnička unapređenja koja osiguravaju bolju kontrolu i smanjenje istih.

Kako je navedeno i u 2020. godini nastavljen je trend povećanja imovine Društva kroz:

- ulaganja na vodoopskrbu,
- ulaganja na odvodnju,
- ostala ulaganja (projektna dokumentacija, elaborati),
- oprema i postrojenje.

Društvo prema kadrovskoj evidenciji broji 11 radnika.

Društvo nema obaveza prema kreditima i pozajmicama. Društvo nije bilo niti jednog dana u blokadi računa, plaće su isplaćivane na vrijeme i uz podmirenje svih obveza prema državi.

Za buduće razdoblje primarni cilj biti će, kroz Projekt poboljšanja vodnocomunalne infrastrukture, riješiti probleme javne vodoopskrbe i javne odvodnje na cjelokupnom uslužnom području koje obuhvaća grad Orahovicu i općine Čačinci, Zdenci i Crnac.

2. Opskrba vodom

2.1. Struktura potrošnje vode u 2020.

	2020. godina		2019. godina	
	%	m ³	%	m ³
<i>Komunalni</i>	13,26	48.690	16,22	59.902
<i>Široka potrošnja</i>	86,74	318.526	83,78	309.396
UKUPNO	100,00	367.216	100,00	375.325,00



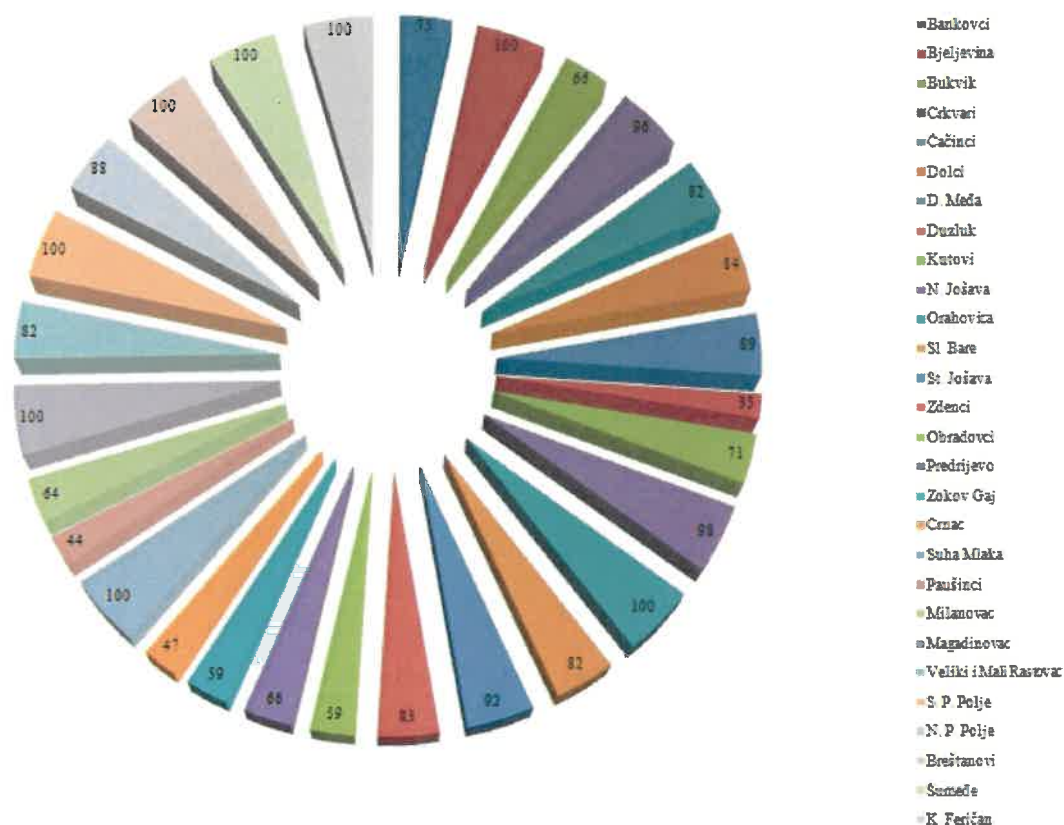
Potrošnja vode u sektoru široke potrošnje bilježi rast za 2,96%, dok komunalni potrošači i industrija bilježe trend pada od 2,96%.

2.2. Odnos broja priključaka prema ukupnom broju kućanstava

	Broj stanovnika	Broj kućanstava	Broj priključaka	Postotak priključaka na broj kućanstava
Bankovci	124	51	38	74,51%
Bjeljevina	37	12	12	100,00%
Breštanovci	150	39	39	100,00%
Bukvik	199	95	63	66,32%
Crkvari	128	53	51	96,23%
Crnac	494	267	126	47,19%
Čaćinci	2.110	787	643	81,70%
D. Međa	196	71	63	88,73%
Dolci	286	105	88	83,81%
Duzluk	163	78	27	34,62%
K. Feričanački	12	7	7	100,00%
Kutovi	176	65	46	70,77%
Magadinovac	25	8	8	100,00%
Milanovac	54	14	9	64,29%
N. Jošava	182	95	93	97,89%
Novo P. Polje	164	41	36	87,80%
Obradovci	56	22	13	59,09%
Orahovica	3.954	1.599	1.599	100,00%
Paušinci	168	45	20	44,44%
Predrijevo	106	41	27	65,85%
Sl. Bare	170	65	53	81,54%
St. Jošava	240	79	74	93,67%
Staro P. Polje	182	67	67	100,00%
Suha Mlaka	105	27	27	100,00%
Šumeđe	55	17	17	100,00%
V. i M. Rastovac	238	60	49	81,67%
Zdenci	920	332	276	83,13%
Zokov Gaj	133	49	29	59,18%
UKUPNO	10.827	4.191	3.600	85,90%

Gospodarskih subjekata ima 305, pet više u odnosu na prethodno razdoblje. U kategoriji kućanstava ima 130 priključaka više u odnosu na 2019. godinu.

2.3. Grafički prikaz udjela priključaka u kućanstvima u postocima



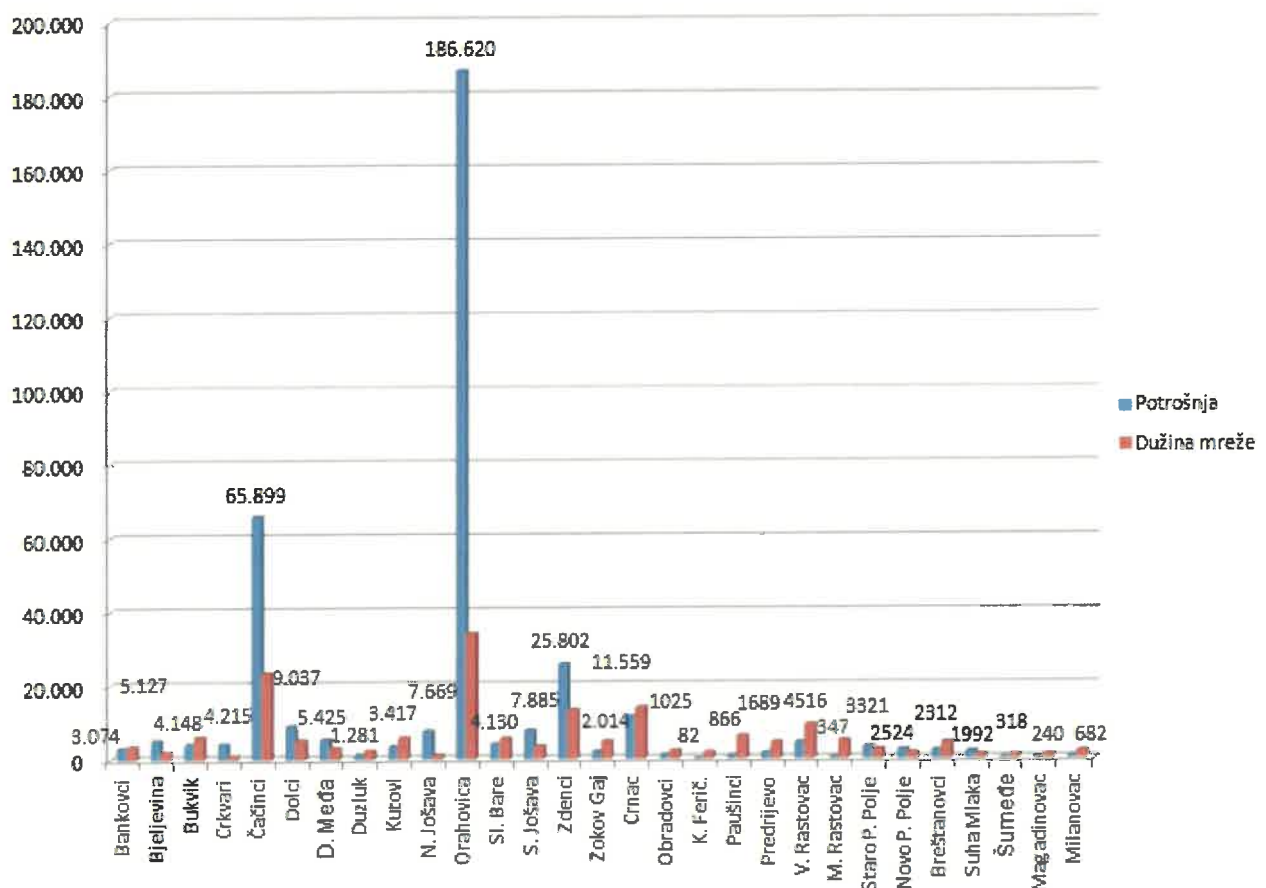
3. Pregled izgrađenosti vodoopskrbnog sustava u 2020. godini s grafičkim prikazom

Naziv naselja	Dužina mreže	Potrošnja u m ³		Ukupno potrošnja	Struktura ukupne potrošnje
		Građani	Komunalni		
Bankovci	3.454	3.011	63	3.074	0,84%
Bjeljevina	1.910	1.673	3.454	5.127	1,40%
Breštanovci	4.424	2.302	10	2.312	0,63%
Bukvik	5.980	4.091	57	4.148	1,13%
Crkvari	950	4.211	4	4.215	1,15%
Crnac	13.982	8.976	2.583	11.559	3,15%
Čačinci	23.400	59.233	6.666	65.899	17,95%
Dolci	5.120	9.019	18	9.037	2,46%
Duga Međa	3.000	4.719	706	5.425	1,48%
Duzluk	2.276	1.227	54	1.281	0,35%
Karlovac F.	1.780	82	0	82	0,02%
Kutovi	5.734	3.412	5	3.417	0,93%

Milanovac	2.005	682	0	682	0,19%
Magadinovac	1.000	240	0	240	0,07%
N. Jošava	1.030	7.606	63	7.669	2,09%
Obradovci	2.069	1.025	0	1.025	0,28%
Orahovica	34.000	154.620	32.000	186.620	50,82%
Paušinci	6.301	849	17	866	0,24%
Predrijevo	4.536	1.683	6	1.689	0,46%
V. Rastovac	9.239	4.005	511	4.516	1,23%
M. Rastovac	5.022	340	7	347	0,09%
Sl. Bare	5.642	4.120	10	4.130	1,12%
Stara Jošava	3.510	7.735	150	7.885	2,15%
Suha Mlaka	1.056	1.965	27	1.992	0,54%
Šumeđe	970	318	0	318	0,09%
Zdenci	13.300	23.582	2.220	25.802	7,03%
Zokov Gaj	4.773	1.969	45	2.014	0,55%
Staro P. Polje	2.615	3.309	12	3.321	0,90%
Novo P. Polje	1.665	2.522	2	2.524	0,69%
UKUPNO	170.743	318.526	48.690	367.216	100,00%

Iz prethodnih analiza vidljivo je da je ukupna potrošnja vode u 2020. godini u padu za 2,16% u odnosu na 2019. godinu. Ukupno smanjenje u m³ u 2020. godini u odnosu na prethodno obračunsko razdoblje iznosi 8.109 m³.

3.1. Grafički prikaz udjela u potrošnji i duljini mreže

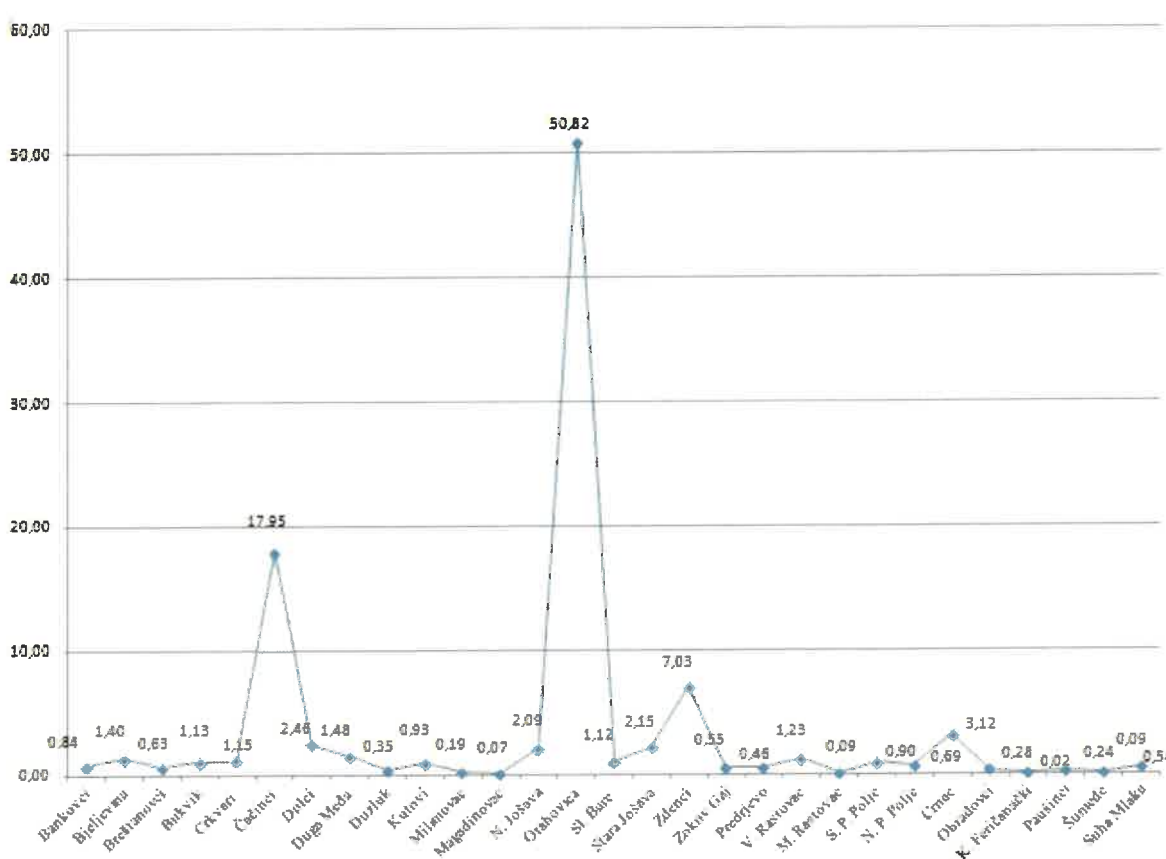


4. Odvodnja otpadnih voda

Sustav za odvodnju otpadnih voda izrađen je na području Grada Orahovice i naselja Zdenci. Stupanj njegova korištenja (priključenosti), u odnosu na prethodno razdoblje 2019. godine je značajniji zbog dovršenosti investicije sustava odvodnje u naselju Zdenci. Tijekom 2020. godine na području općine Zdenci je realizirano 167 novih priključaka na odvodnju, dok na području grada Orahovice 33. Tijekom 2021. godine očekuje se izmjena Odluke o naplati vodnih usluga gdje će su obzir uzeti i naplata odvodnje na području naselja Zdenci.

U 2020. godini nastavljeno je sa ulaganjem na sustavima odvodnje u naselju Zdenci (priključci), nastavak izgrade kanalizacijskog sustava u naselju Čačinci, projektiranje sustava odvodnje naselja Crnac te projektiranje sustava odvodnje u naselju Duga Međa.

4.1. Grafički prikaz udjela ukupne potrošnje vode po naseljima



Podaci u grafičkom prikazu odnose se na potrošnju vode po naseljima za kategorije kućanstva i privrede.

Vidljivo je da 50,82% od ukupne potrošnje vode (367.216 m³) čini grad Orahovica (186.620 m³).

Kako je sustav odvodnje izgrađen na području grada Orahovice i naselja Zdenci (priključci tijekom 2020.), količina ispuštenih otpadnih voda jednaka je količini iskorištene vode u gradu Orahovica ili 186.620 m³ (154.620 m³ kućanstva i 32.000 m³ privreda).

5. Izvješće o plaćama

Masa isplaćenih bruto plaća u 2020. godini, s uključenim stanjem pripravnosti i efektivnim satima rada na kvarovima i intervencijama izvan radnog vremena, iznosi 905.962 kn.

5.1. Pregled isplaćenih plaća u 2020. godini

O P I S	OSTVARENJE	OSTVARENJE	I N D E X
	2020. god.	2019. god.	2020/2019
Prosječna bruto plaća	5.035 kn	5.784 kn	87
Broj djelatnika prema kadrovskoj evidenciji	11	10	110
Broj djelatnika prema satima rada	13	12	108
Masa bruto plaća	785.469 kn	832.847 kn	94
Doprinos na bruto plaću	120.493 kn	127.825 kn	94
U K U P N O :	905.962 kn	960.672 kn	94

Isplaćena masa neto plaća	605.184 kn	631.475 kn	96
Prosječna neto plaća	3.879 kn	4.385 kn	88

Neto i bruto plaća određena je prema broju djelatnika i sati rada na popravcima, dežurstvima i intervencijama.

U odnosu na 2019., prosječna neto plaća se smanjila, dok se broj radnika prema kadrovskoj evidenciji povećao za 10%. Povećanjem broja radnika prema satima rada u odnosu na 2019. godinu rezultiralo je smanjenjem prosječnih bruto plaća. Povećanje broja radnika prema satima rada i prema kadrovskoj evidenciji nije rezultiralo povećanjem mase bruto plaća.

Indeksi bruto i neto mase plaće izračunati su na razini cijele godine. Slijednom navedenoga, masa bruto plaća je u odnosu na prethodno obračunsko razdoblje manja za 6%.

6. Pregled cijena voda i odvodnja u 2020.

Osnovne cijene vodnih usluga nisu se mijenjale tijekom 2020. godine.

6.1. Prodajna cijena vode s odvodnjom - cijena vodne usluge sa uključenom zakonskom stopom PDV-a od 13%, koja je u odnosu na razdoblje 2019. godine ostala nepromijenjena.

<i>STAMBENI (PROSTOR) - grad Orahovica</i>	12,35 kn
<i>STAMBENI (PROSTOR) - općina Zdenci, Čačinci, Crnac</i>	9,22 kn
<i>SOCIJALNO UGROŽENI (potrošači s odvodnjom)</i>	10,34 kn
<i>POSLOVNI (PROSTOR) - grad Orahovica</i>	22,20 kn
<i>POSLOVNI (PROSTOR) - općina Zdenci, Čačinci, Crnac</i>	15,66 kn

7. Struktura prihoda i rashoda u 2020.

DJELATNOST	UKUPNI PRIHOD	UDIO U UP	UKUPAN RASHOD	UDIO U UT	DOBIT / GUBITAK
Proizvodnja i distribucija vode	3.581.981,76	73,29%	4.463.203,33	76,42%	-881.221,57
Odvodnja	1.305.639,07	26,71%	1.377.373,56	23,58%	-71.734,49
UKUPNO:	4.887.620,83	100	5.840.576,89	100	-952.956,06

1. GUBITAK	31.12.2020.....	952.956,06 kn
2. POREZ NA DOBIT	31.12.2020.....	0,00 kn

Prema Odluci, gubitak društva ostvaren u 2020. godini se prenosi u naredno razdoblje.

Voda d.o.o. Orahovica -
direktor:

Zdravko Dijaković



VODA d.o.o. 1
obavlja djelatnosti javne
vodovodne i javne odvodnje
ORAHOVICA, V. Nazora 14

